

BLOC-PORTE DE SERVICE INTÉRIEUR FICHET



Le choix
du tout acier

Nouveau

POINT FORT

FICHET





Le choix du tout acier

POUR UNE PROTECTION MAXIMALE

Le bloc-porte de service intérieur Fichet permet de **sécuriser la communication** entre :

- pièce de service (généralement non chauffée) : garage, buanderie, chaufferie...
- pièce d'habitation (chauffée).

Le **"tout acier"** est le meilleur gage d'une solide protection de telles portes de service intérieures.

UN CYLINDRE DE HAUTE SÛRETÉ

CONSIDÉRÉ COMME LA RÉFÉRENCE


Pièce maîtresse des serrures de défense Fichet, le cylindre de haute sûreté 787.Z est conçu pour résister à toute tentative d'ouverture par manipulation ou crochetage.

Une protection en acier spécial accroît encore sa **haute résistance aux attaques par sciage, perçage et arrachement**.

Il est aujourd'hui considéré comme la référence en matière de cylindres de haute sûreté.

Sa remarquable technicité permet de réaliser **plus de 100 millions de combinaisons différentes !**

Existe aussi en cylindre profil européen Fichet.



UNE CLÉ UNIQUE

SANS AUCUN REPÈRE APPARENT

Chaque clé Fichet 787.Z est taillée avec une extrême précision, sur machine à commande numérique.

Ne comportant aucune marque apparente, elle est impossible à identifier en cas de perte.

Seule votre **carte codée**, dont vous êtes seul possesseur, permet de faire réaliser - dans l'usine Fichet Serrurerie Bâtiment - une reproduction de votre clé.

A l'installation de votre bloc-porte de service intérieur Fichet, votre Point Fort Fichet vous remet un jeu de **3 clés "787.Z"** livrées **sous pochette scellée**.

Que rêver de plus pour votre tranquillité d'esprit ?

Chaque clé fournie est munie d'une pastille de couleur différente : vous pouvez ainsi très facilement identifier le membre de votre famille qui en est le détenteur...



DES PÊNES

MULTIPLES EN ACIER

Le bloc-porte de service intérieur Fichet est verrouillé en **3 points** :

- 1 pêne central coulissant
- 2 pênes latéraux basculants.





Faites bloc contre les cambrioleurs

Porte réalisée sur mesure

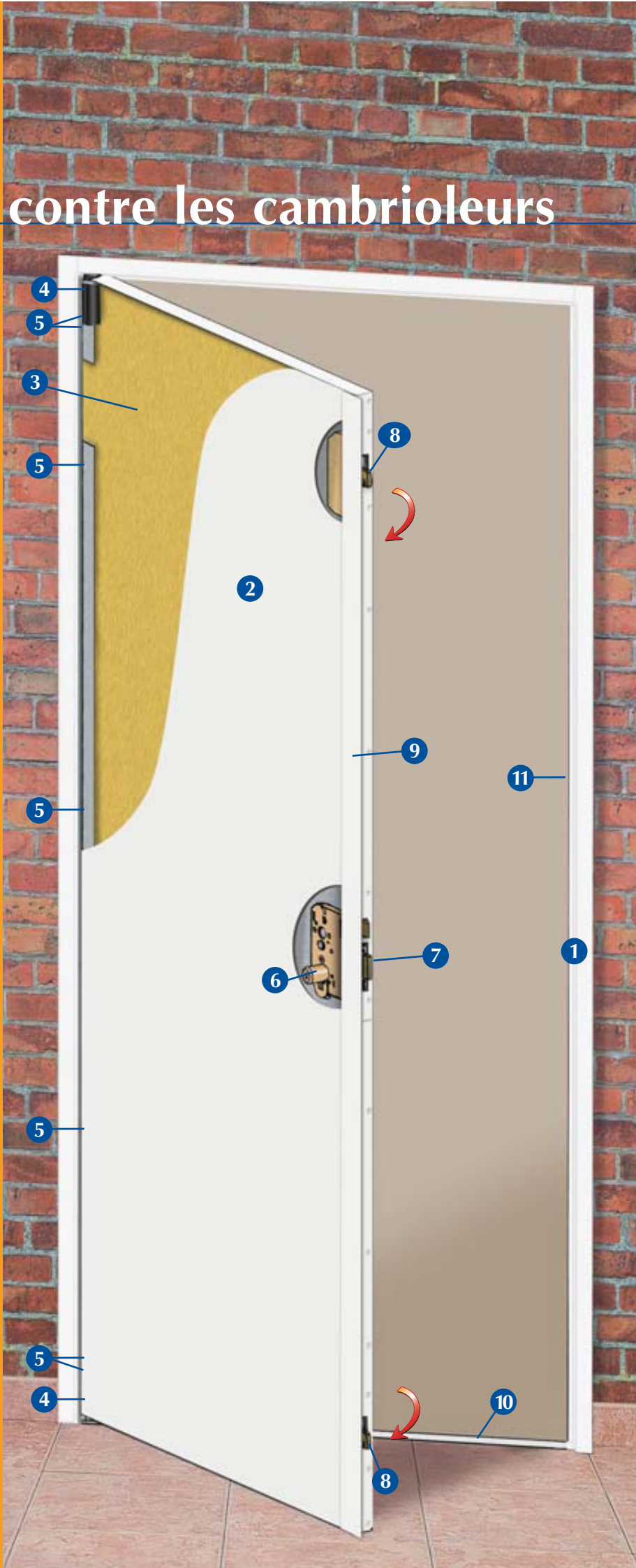
- 1 **Bâti métallique** soudé en acier d'épaisseur 20/10° mm (finition blanche)
- 2 Vantail composé de **deux tôles d'acier** d'épaisseur 20/10° mm (finition blanche - aération basse en option)
- 3 **Isolant thermo-acoustique : laine de roche** (incombustible)
- 4 **Pivots haut et bas réglables en acier traité**
- 5 **7 pannetons anti-dégondage** de 13 mm de diamètre
- 6 **Cylindre 787.Z** (100 millions de combinaisons possibles)
Etrier de protection **en acier au manganèse**
Condammation en un seul tour de clé
- 7 **Pêne central** coulissant en acier
- 8 **2 pênes latéraux** basculants en acier
- 9 **Profilé de recouvrement** (sur modèle en poussant)
- 10 **Seuil métallique**
- 11 **Joint mousse en périphérie du bâti et autour des pivots.**



Barre de seuil aluminium + joint, en option

Modèle représenté à gauche en poussant avec sûreté 787.Z

Illustration non contractuelle





UNE QUALITÉ RECONNUE

DE LA CONCEPTION À L'INSTALLATION

Le bloc-porte de service intérieur Fichet est conçu et fabriqué en France par Fichet Serrurerie Bâtiment, à partir de composants à hautes performances.

L'entreprise bénéficie d'un Système de Management de la Qualité **certifié ISO 9001**.



Le réseau de spécialistes Point Fort Fichet

PLUS DE 400 SPÉCIALISTES EN EUROPE


À VOTRE SERVICE

Votre Point Fort Fichet est membre actif d'un réseau de plus de 400 spécialistes sélectionnés. Formé aux techniques les plus avancées de la sécurité, il est là pour établir avec vous, en toute confidentialité, un bilan personnalisé et vous conseiller la solution et le financement les mieux adaptés à vos besoins.

Au-delà de la performance des produits, vous êtes ainsi assuré de bénéficier d'une qualité de service irréprochable.

Ce niveau d'exigence, de rigueur et d'efficacité vaut à Fichet Serrurerie Bâtiment d'être reconnu par de nombreux organismes et par les compagnies d'assurances.

Votre
concessionnaire
POINT FORT
FICHET



POINT FORT
FICHET